

2021年3月期1Q 決算説明資料

SEMITEC株式会社

目次

決算概要

1. 2021年3月期1Q 決算概要	2
2. 用途別売上高の比較（前年同期比）	3
3. 地域別（販売先）売上高の比較（前年同期比）	4
4. 営業利益の主な増減要因（前年同期比）	5
5. 財政状況（前期末比較）	6
6. 設備投資額・減価償却費・研究開発費推移（累計期間別）	7
7. 2020年3月期通期業績予想	8

参考資料

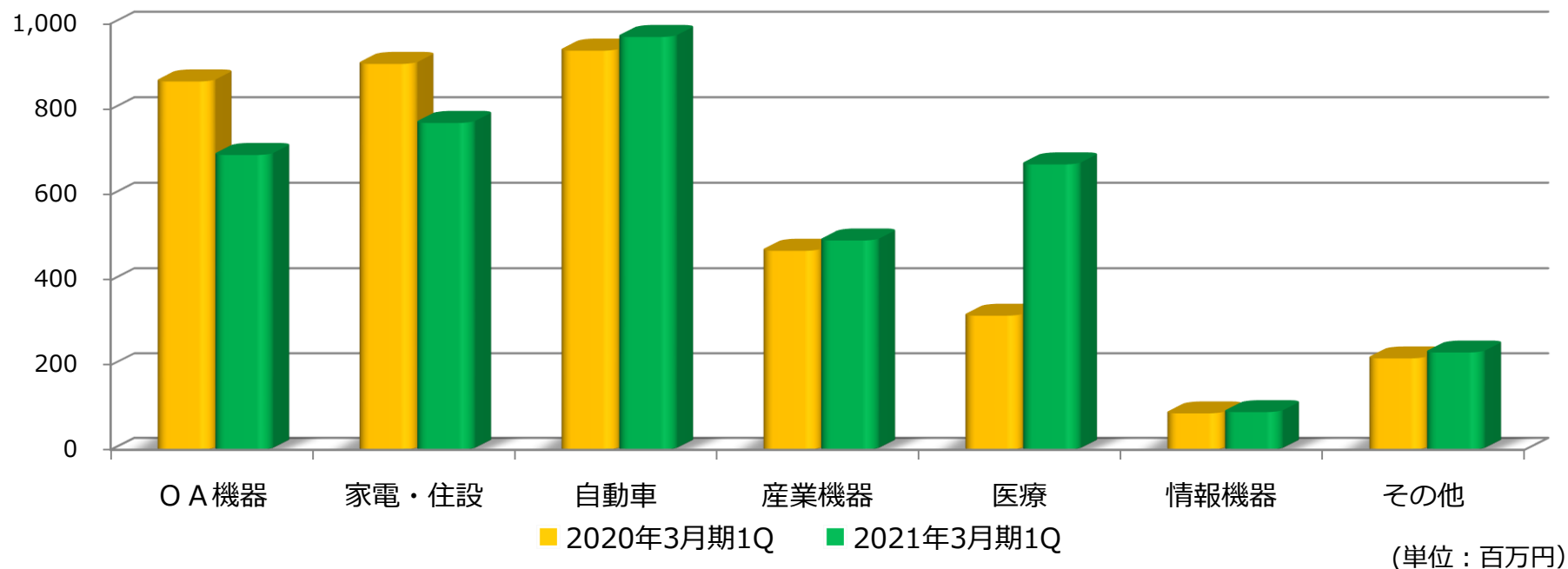
・ 製品群別売上高の比較（前年同期比）	10
・ 売上高・粗利率推移（会計期間別）	11
・ 営業利益・経常利益・為替推移（会計期間別）	12
・ 海外売上高比率推移	13

1. 2021年3月期1Q 決算概要

(単位：百万円)

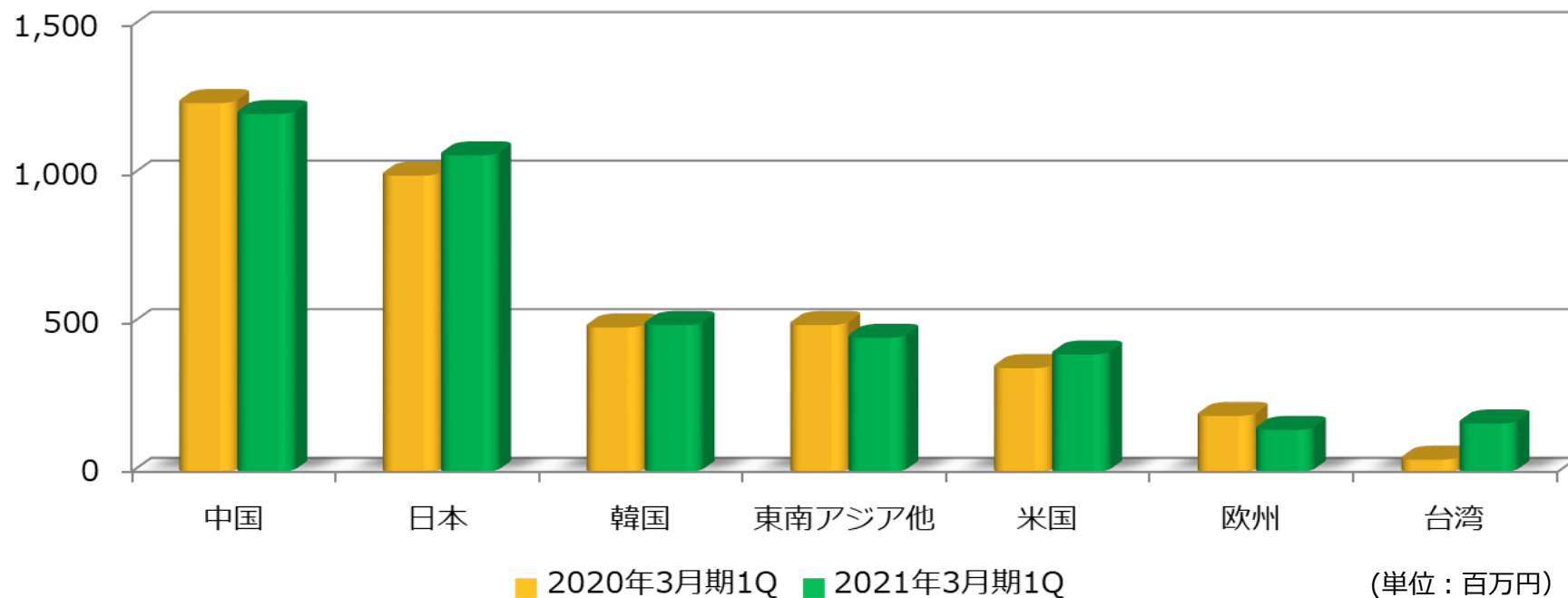
	2021年 3月期1Q	前年同期との比較		
		前期	増減額	増減率
売上高	3,913	3,796	117	3.0%
売上原価	2,332	2,555	▲223	▲8.7%
売上総利益	1,580	1,241	339	27.3%
売上総利益率	40.3%	32.6%	—	—
販売管理費	984	1,001	▲17	▲1.6%
(研究開発費)	146	151	▲5	▲3.2%
営業利益	595	239	356	148.8%
営業外損益	▲33	▲10	▲23	—
経常利益	562	228	334	145.4%
特別損益	—	▲16	16	—
親会社株主に帰属する 四半期純利益	381	126	255	202.2%
EPS	134.45	44.50		

2. 用途別売上高の比較（前年同期比）



	2020年3月期1Q		2021年3月期1Q		増減
OA機器	865	22.8%	693	17.7%	▲ 172
家電・住設	906	23.9%	768	19.6%	▲ 138
自動車	937	24.7%	969	24.8%	32
産業機器	469	12.3%	493	12.6%	24
医療	317	8.3%	671	17.1%	354
情報機器	86	2.3%	89	2.3%	3
その他	216	5.7%	230	5.9%	14
計	3,796	100.0%	3,913	100.0%	117

3. 地域別（販売先）売上高の比較（前年同期比）



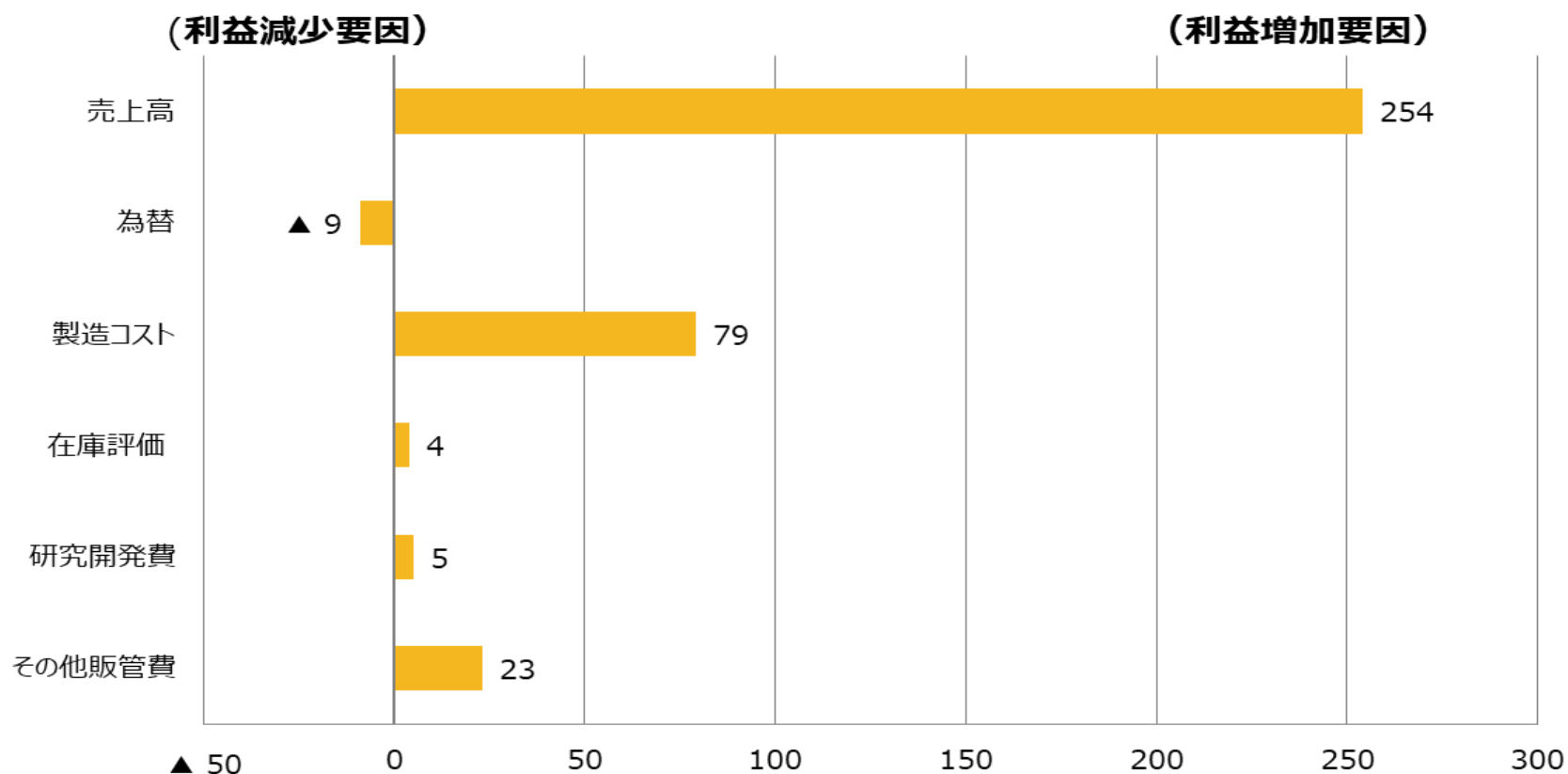
	2020年3月期1Q		2021年3月期1Q		増減
	売上高	前年同期比	売上高	前年同期比	
中国	1,241	32.7%	1,204	30.8%	▲ 37
日本	997	26.3%	1,065	27.2%	68
韓国	486	12.8%	494	12.6%	8
東南アジア	494	13.0%	451	11.5%	▲ 43
米国	349	9.2%	395	10.1%	46
欧州	188	4.9%	141	3.6%	▲ 47
台湾	41	1.1%	163	4.2%	122
計	3,796	100.0%	3,913	100.0%	117

4. 営業利益の主な増減要因（前年同期比）

営業利益の増減

356百万円

単位：百万円



5. 財政状況（前期末比較）

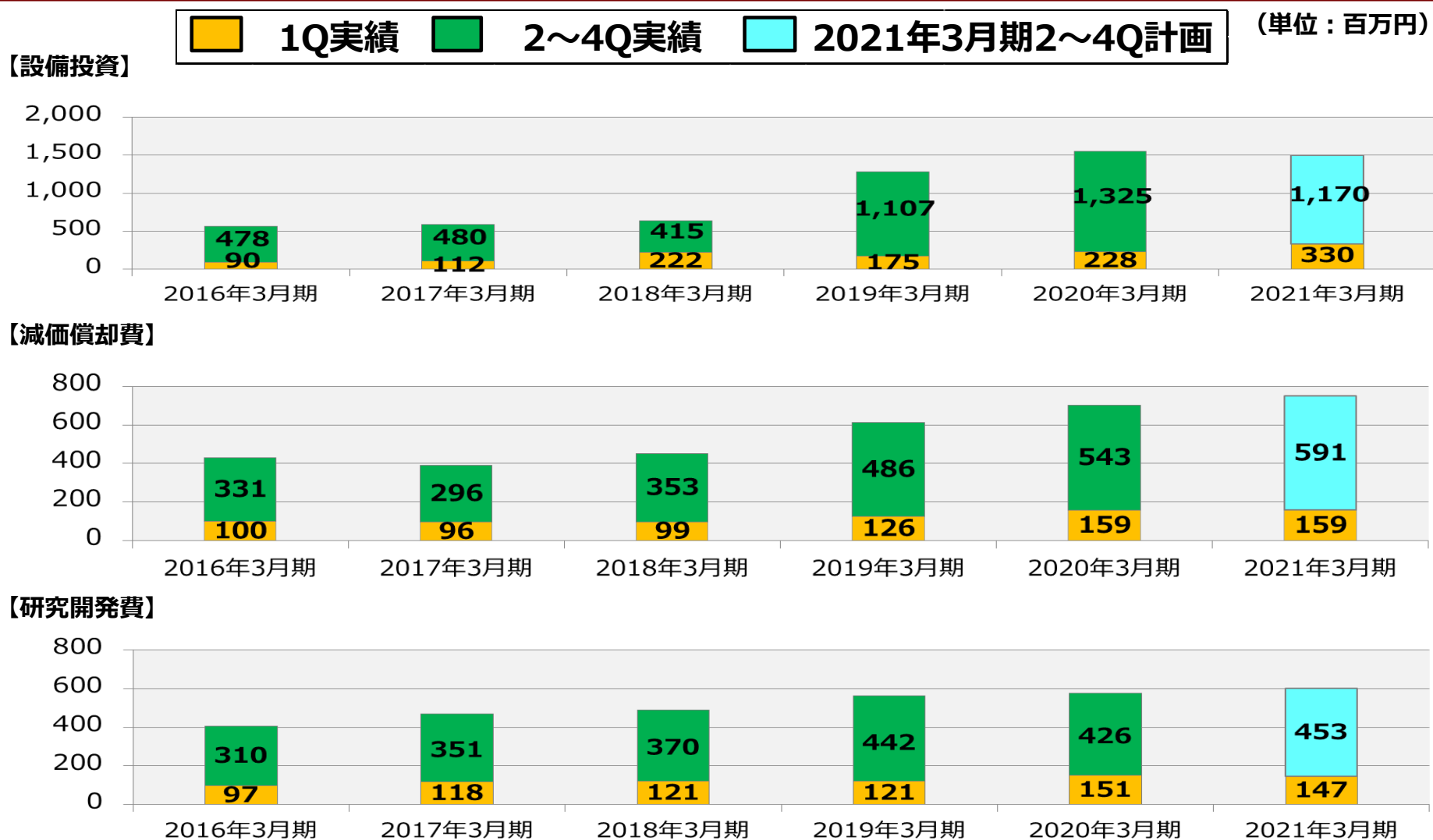
（単位：百万円）

資産				負債・純資産			
	2020/3末	2020/6末	増減		2020/3末	2020/6末	増減
流動資産	11,560	12,898	1,338	流動負債	5,062	6,392	1,330
現預金	4,416	5,590	1,174	買入債務	1,150	1,308	158
売掛債権	3,548	3,586	38	短期有利子負債	2,569	3,584	1,015
棚卸資産	3,071	3,213	142	その他	1,341	1,499	158
その他	524	508	▲16	固定負債	2,699	2,542	▲157
固定資産	5,390	5,548	158	長期有利子負債	1,908	1,786	▲122
有形固定資産	4,831	4,988	157	その他	790	755	▲35
無形固定資産	54	52	▲2	純資産	9,189	9,512	323
投資有価証券	153	155	2	自己資本	9,189	9,512	323
その他	350	352	2	内：為替調整勘定	▲218	▲233	▲15
資産合計	16,951	18,447	1,496	負債・純資産合計	16,951	18,447	1,496

現預金	4,416	5,590
有利子負債	4,478	5,370
差引	▲61	220

自己資本比率	54.2%	51.5%
BPS	3,239.84	3,346.51
ROE	7.2%	

6.設備投資額・減価償却費・研究開発費推移（累計期間別）



7.2021年3月期 通期業績予想（8月14日開示）

（単位：百万円）

	前期実績	今回公表 2020年8月14日	増減額	増減率
売上高	14,890	15,500	610	4.10%
営業利益	1,089	1,450	361	33.15%
経常利益	1,127	1,430	303	26.89%
当期純利益	663	860	197	29.71%
設備投資	1,553	1,500	▲53	▲3.41%
減価償却費	702	750	48	6.84%
研究開発費	577	600	23	3.99%

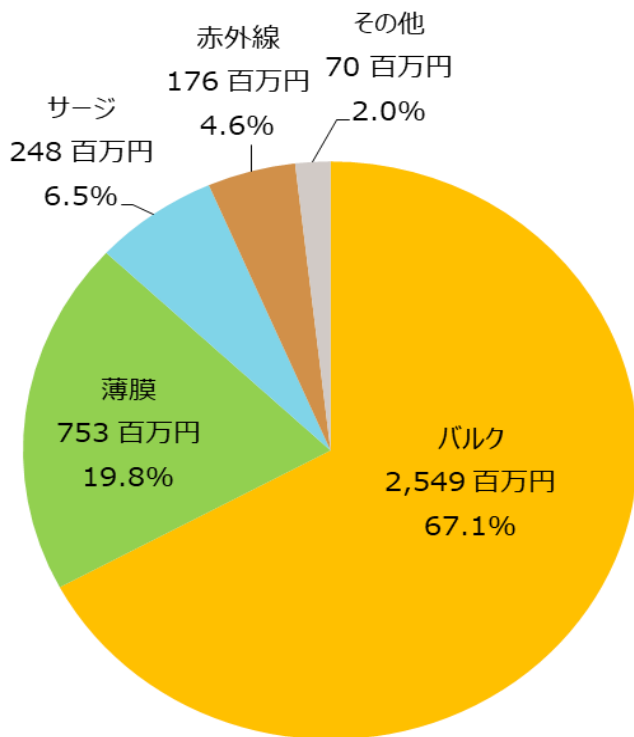
參考資料



製品群別売上高の比較（前年同期比）

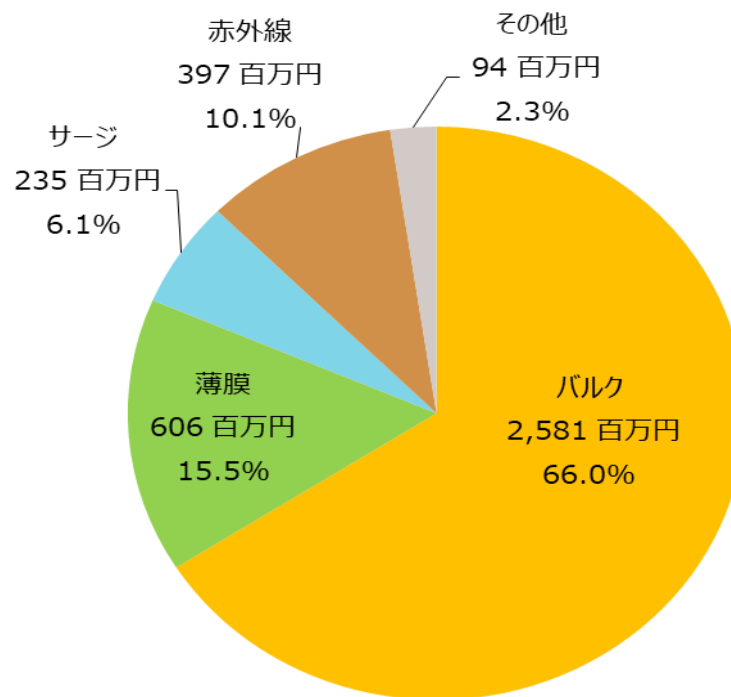
2020年3月期 1Q

3,796百万円



2021年3月期 1Q

3,913百万円



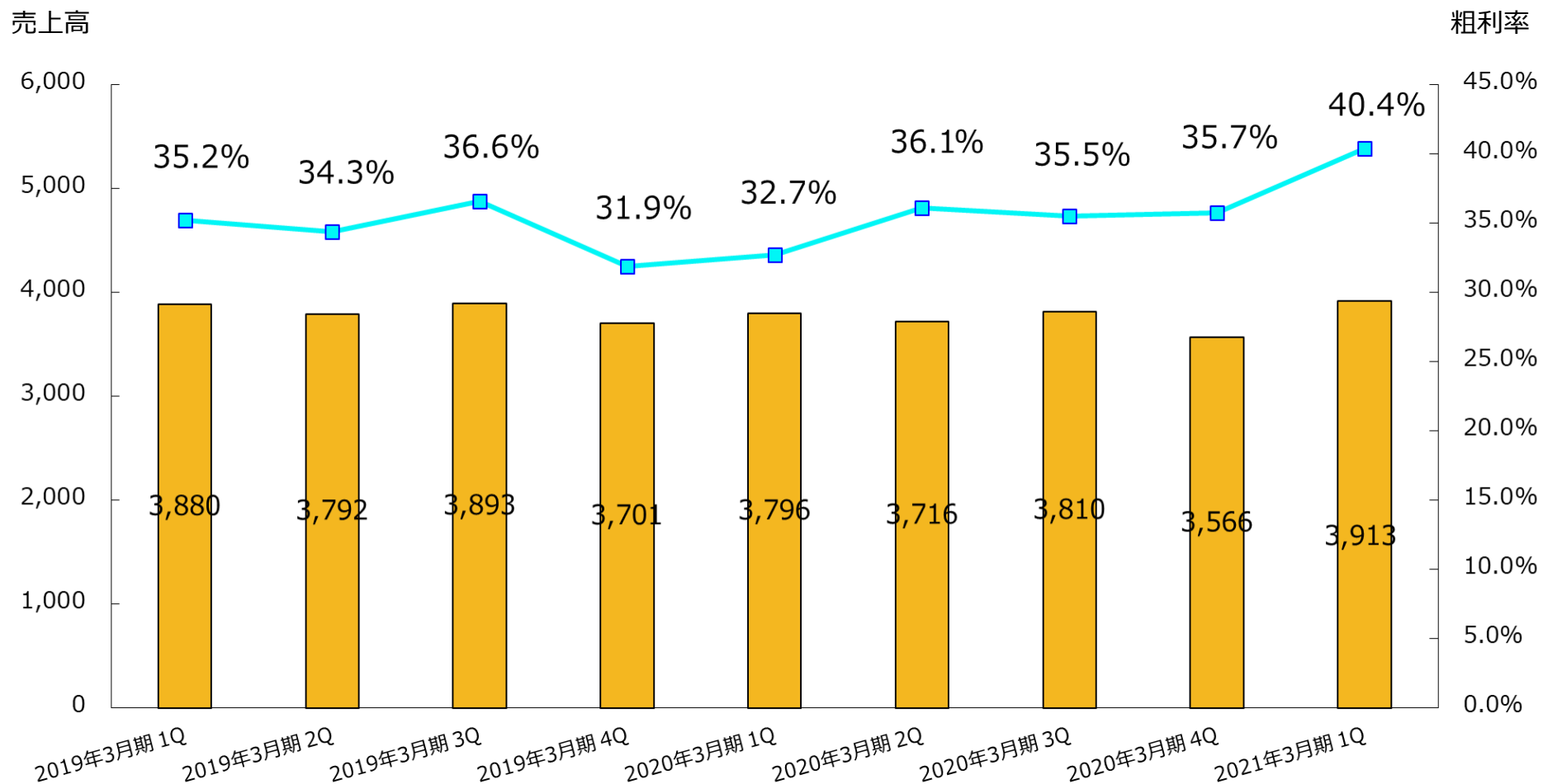
バルク：主に家電・自動車及び産業機器用途

薄膜：主にOA・医療用途

赤外線：主にOA・医療用途

売上高・粗利率推移（会計期間別）

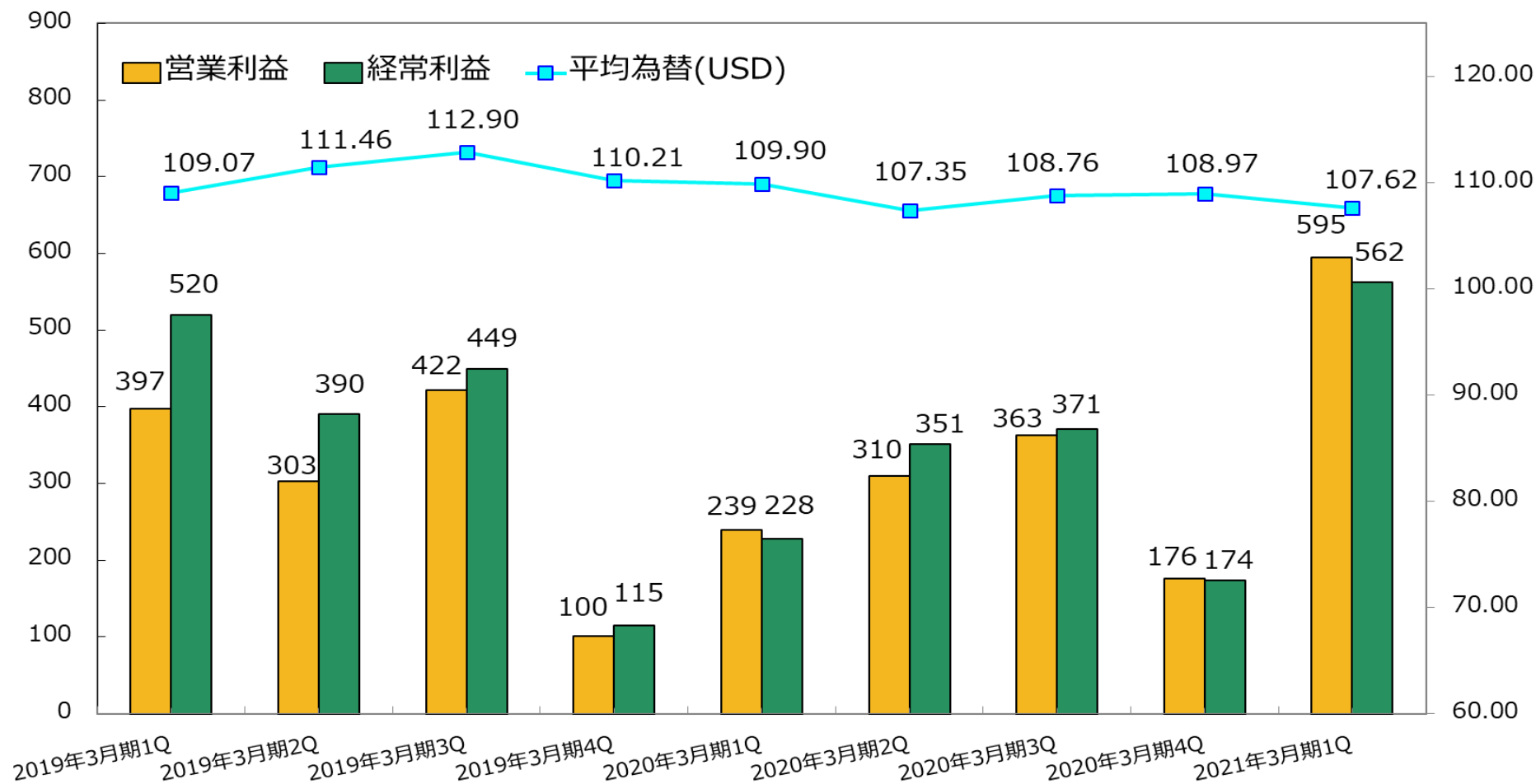
（単位：百万円）



營業利益・經常利益・為替推移 (會計期間別)

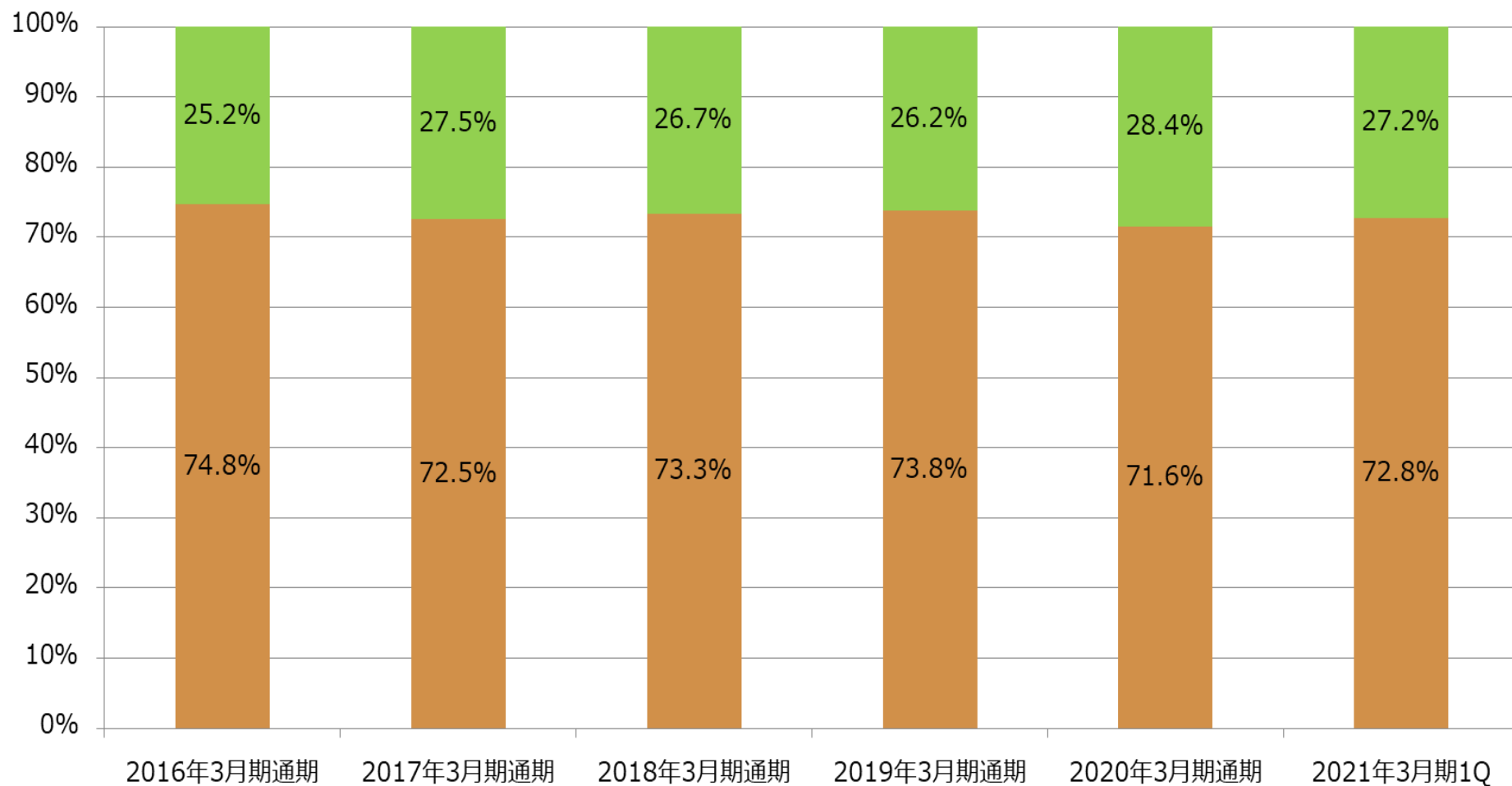
(単位：百万円)

(為替：USD)



海外売上高比率推移

海外 日本



「本日はありがとうございました」

< お問い合わせ先 >

SEMITEC株式会社

管理本部 管理部 経理課

TEL : 03-3621-2713 FAX : 03-5611-2165

E-mail:ir@mail.semitec.co.jp

- 本資料につきましては、お客様への情報提供のみを目的としたものであり、売買の勧誘を目的としたものではありません。
- 本資料における、将来予想に関する記述につきましては、目標や予測に基づいており、確約や保証を与えるものではありません。また、将来における当社の業績が、現在の当社の将来予想と異なる結果になることがある点を認識された上で、ご利用ください。
- また、業界等に関する記述につきましても、信頼できると思われる各種データに基づいて作成されていますが、当社はその正確性、完全性を保証するものではありません。
- 本資料は、お客様がいかなる目的にご利用される場合においても、お客様ご自身のご判断と責任においてご利用されることを前提にご提示させていただくものであり、当社はいかなる場合においてもその責任は負いません。