

2022年3月期1Q 決算説明資料

SEMITEC株式会社

目次

決算概要

1. 2022年3月期1Q 決算概要	2
2. 用途別売上高の比較（前年同期比）	3
3. 地域別（販売先）売上高の比較（前年同期比）	4
4. 営業利益の主な増減要因（前年同期比）	5
5. 財政状況（前期末比較）	6
6. 設備投資額・減価償却費・研究開発費推移（累計期間別）	7

参考資料

・ 製品群別売上高の比較（前年同期比）	9
・ 売上高・粗利率推移（会計期間別）	10
・ 営業利益・経常利益・為替推移（会計期間別）	11
・ 海外売上高比率推移	12

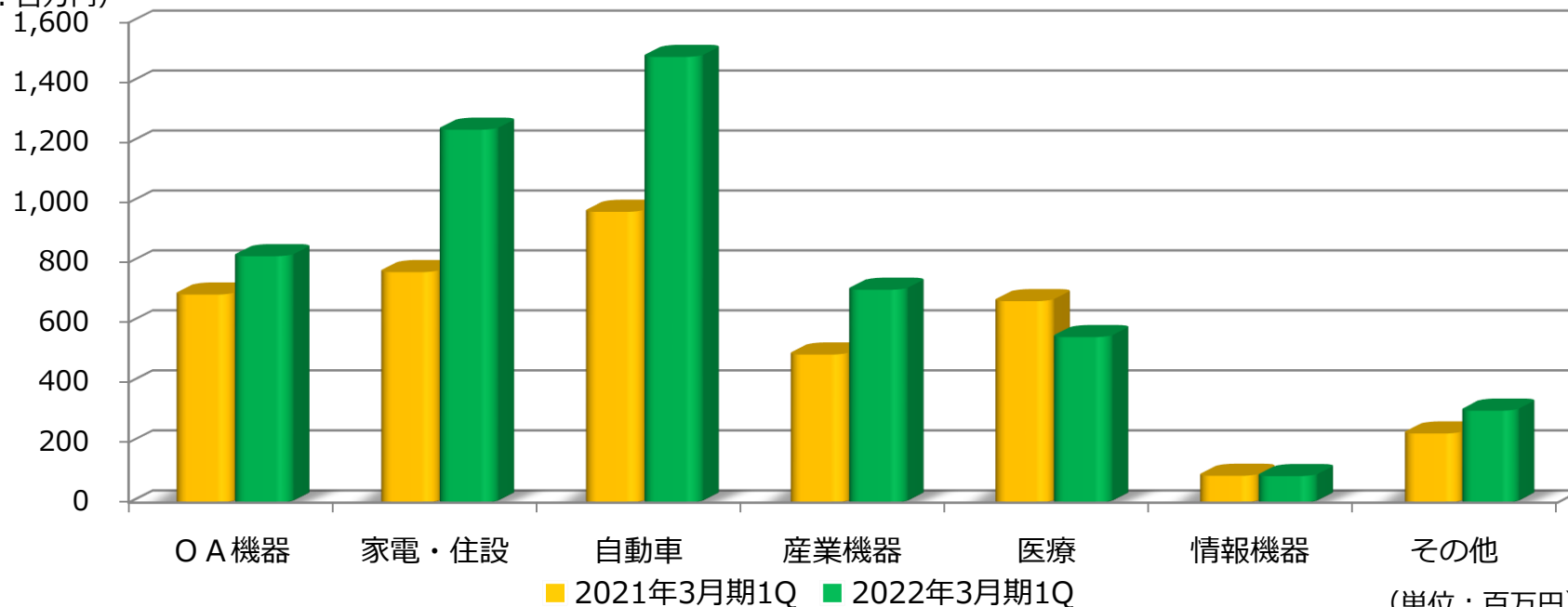
1. 2022年3月期1Q 決算概要

(単位：百万円)

	2022年 3月期1Q	前年同期との比較		
		前期	増減額	増減率
売上高	5,204	3,913	1,291	32.9%
売上原価	3,150	2,332	818	35.0%
売上総利益	2,054	1,580	474	30.0%
売上総利益率	39.4%	40.3%	—	—
販売管理費	1,095	984	111	11.2%
(研究開発費)	123	146	▲23	▲15.7%
営業利益	958	595	363	61.0%
営業外損益	▲7	▲33	26	—
経常利益	951	562	389	69.2%
特別損益	—	—	—	—
親会社株主に帰属する 四半期純利益	742	381	361	94.7%
EPS	261.06	134.45		

2. 用途別売上高の比較（前年同期比）

(単位：百万円)

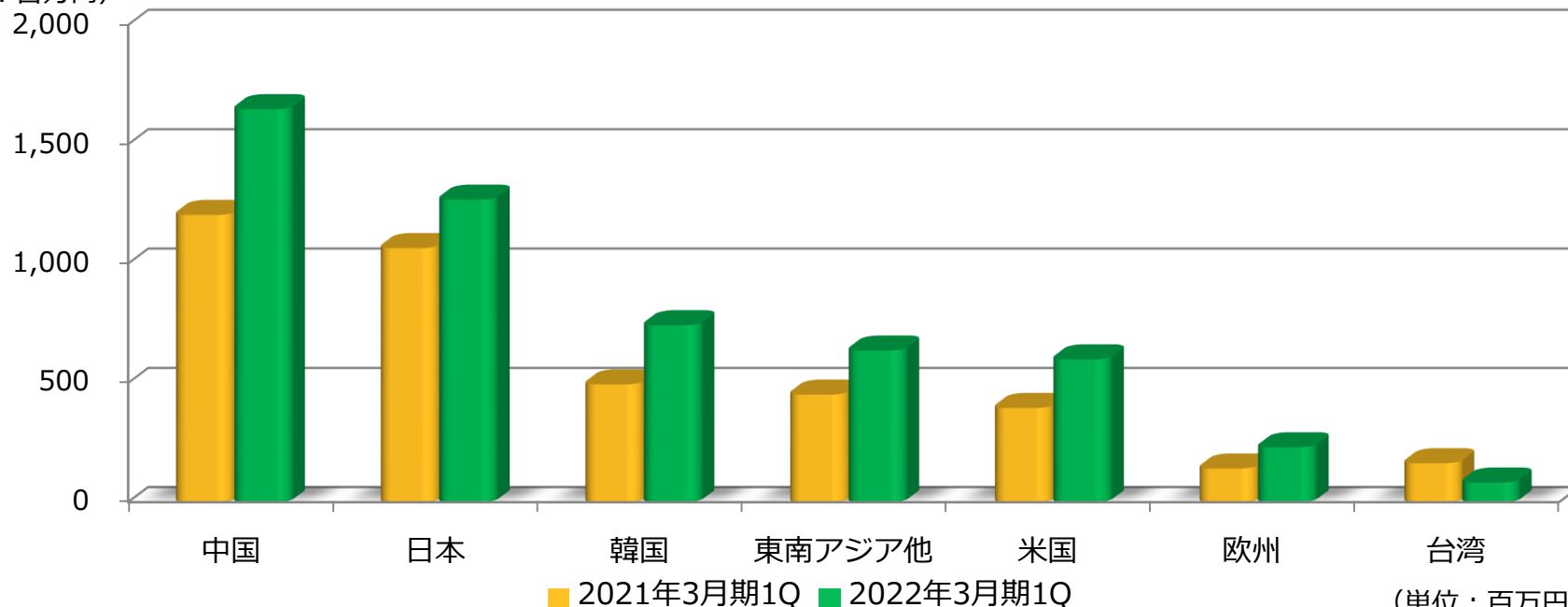


(単位：百万円)

	2021年3月期1Q		2022年3月期1Q		増減
○ A 機器	693	17.7%	821	15.8%	128
家電・住設	768	19.6%	1,243	23.9%	475
自動車	969	24.8%	1,486	28.5%	517
産業機器	493	12.6%	709	13.6%	216
医療	671	17.1%	551	10.6%	▲ 120
情報機器	89	2.3%	88	1.7%	▲ 1
その他	230	5.9%	306	5.9%	76
計	3,913	100.0%	5,204	100.0%	1,291

3. 地域別（販売先）売上高の比較（前年同期比）

(単位：百万円)



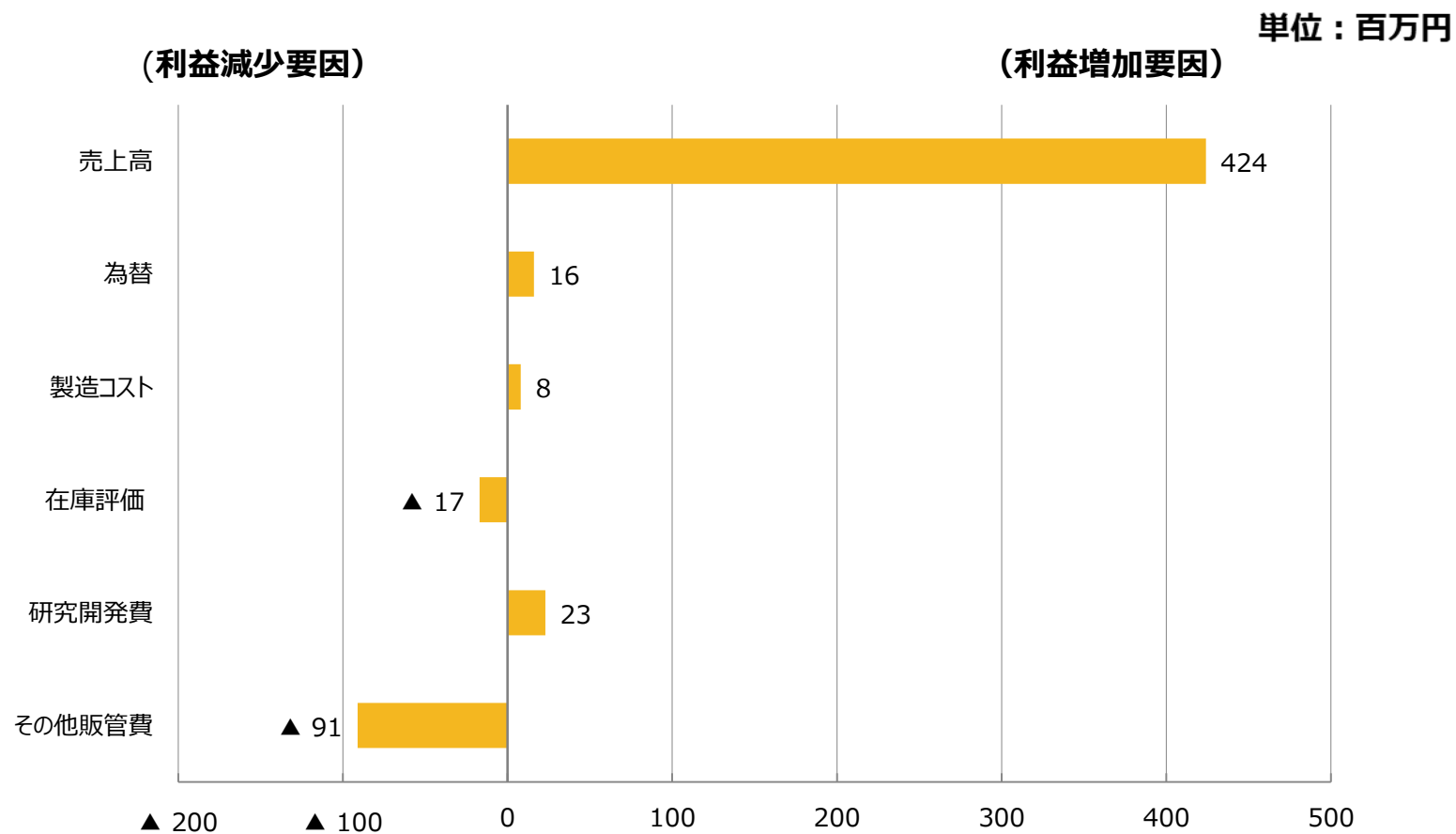
(単位：百万円)

	2021年3月期1Q		2022年3月期1Q		増減
中国	1,204	30.8%	1,647	31.6%	443
日本	1,065	27.2%	1,268	24.4%	203
韓国	494	12.6%	742	14.3%	248
東南アジア	451	11.5%	636	12.2%	185
米国	395	10.1%	599	11.5%	204
欧州	141	3.6%	230	4.4%	89
台湾	163	4.2%	82	1.6%	▲ 81
計	3,913	100.0%	5,204	100.0%	1,291

4. 営業利益の主な増減要因（前年同期比）

営業利益の増減

363百万円



5. 財政状況（前期末比較）

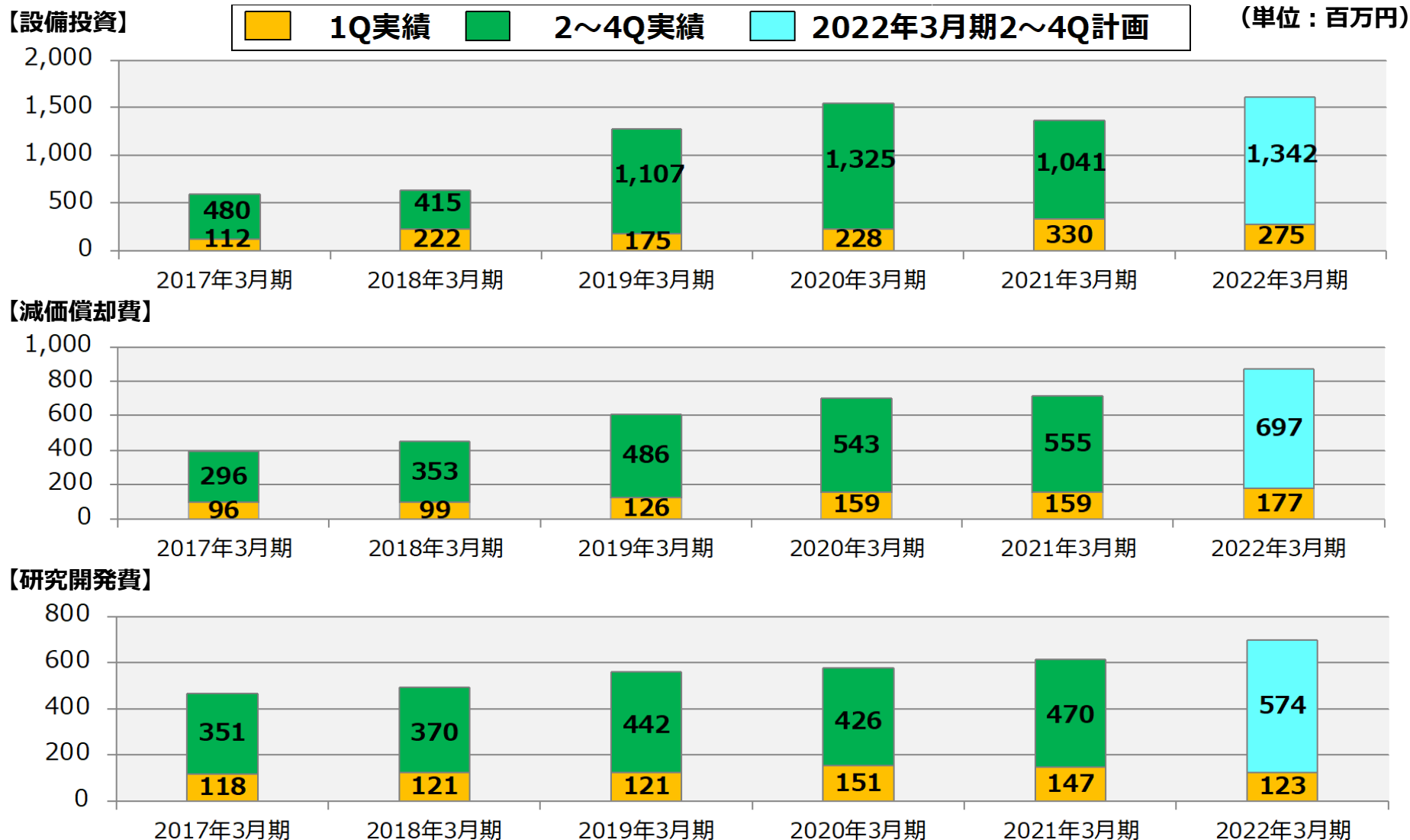
（単位：百万円）

資産				負債・純資産			
	2021/3末	2021/6末	増減		2021/3末	2021/6末	増減
流動資産	14,147	14,803	656	流動負債	5,823	5,920	97
現預金	5,259	5,002	▲257	買入債務	1,671	1,878	207
売掛債権	4,460	4,937	477	短期有利子負債	2,533	2,505	▲28
棚卸資産	3,852	4,196	344	その他	1,618	1,536	▲82
その他	574	666	92	固定負債	2,302	2,189	▲113
固定資産	5,735	5,773	38	長期有利子負債	1,431	1,326	▲105
有形固定資産	5,130	5,166	36	その他	870	862	▲8
無形固定資産	52	47	▲5	純資産	11,757	12,465	708
投資有価証券	164	168	4	自己資本	11,757	12,465	708
その他	387	390	3	内：為替調整勘定	468	546	78
資産合計	19,882	20,576	694	負債・純資産合計	19,882	20,576	694

現預金	5,259	5,002
有利子負債	3,964	3,832
差引	1,295	1,170

自己資本比率	59.1%	60.5%
BPS	4,136.37	4,385.59
ROE	18.3%	

6.設備投資額・減価償却費・研究開発費推移（累計期間別）



SEMITEC ※上記の設備投資及び減価償却費にはリース資産（使用权資産）の影響分は除外しております。

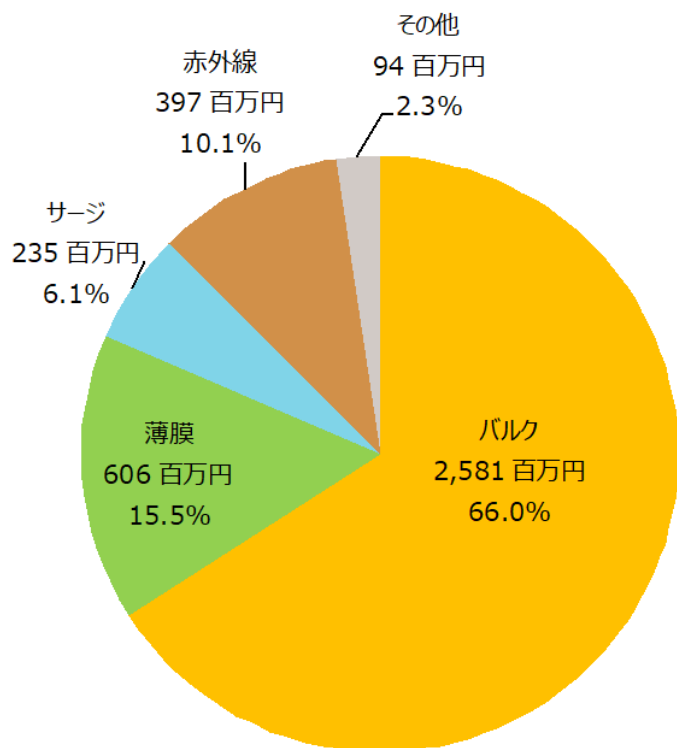
參考資料



製品群別売上高の比較（前年同期比）

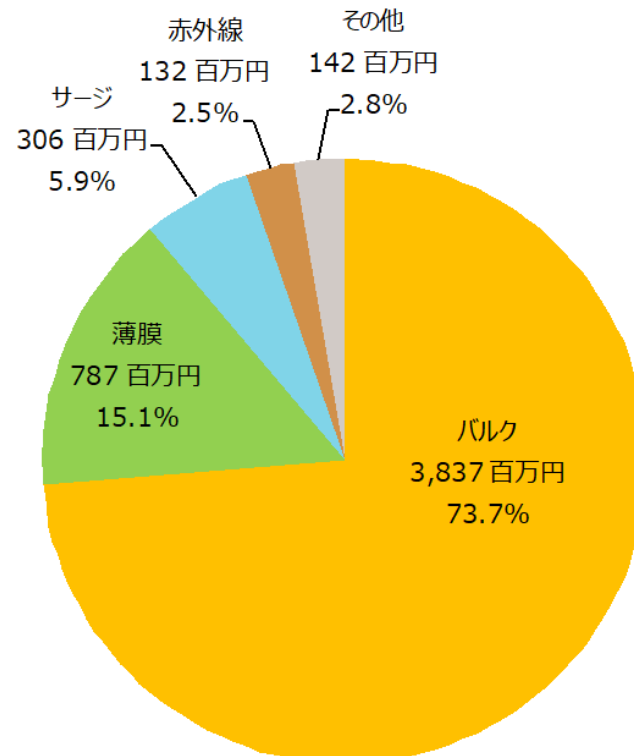
2021年3月期 1Q

3,913百万円



2022年3月期 1Q

5,204百万円



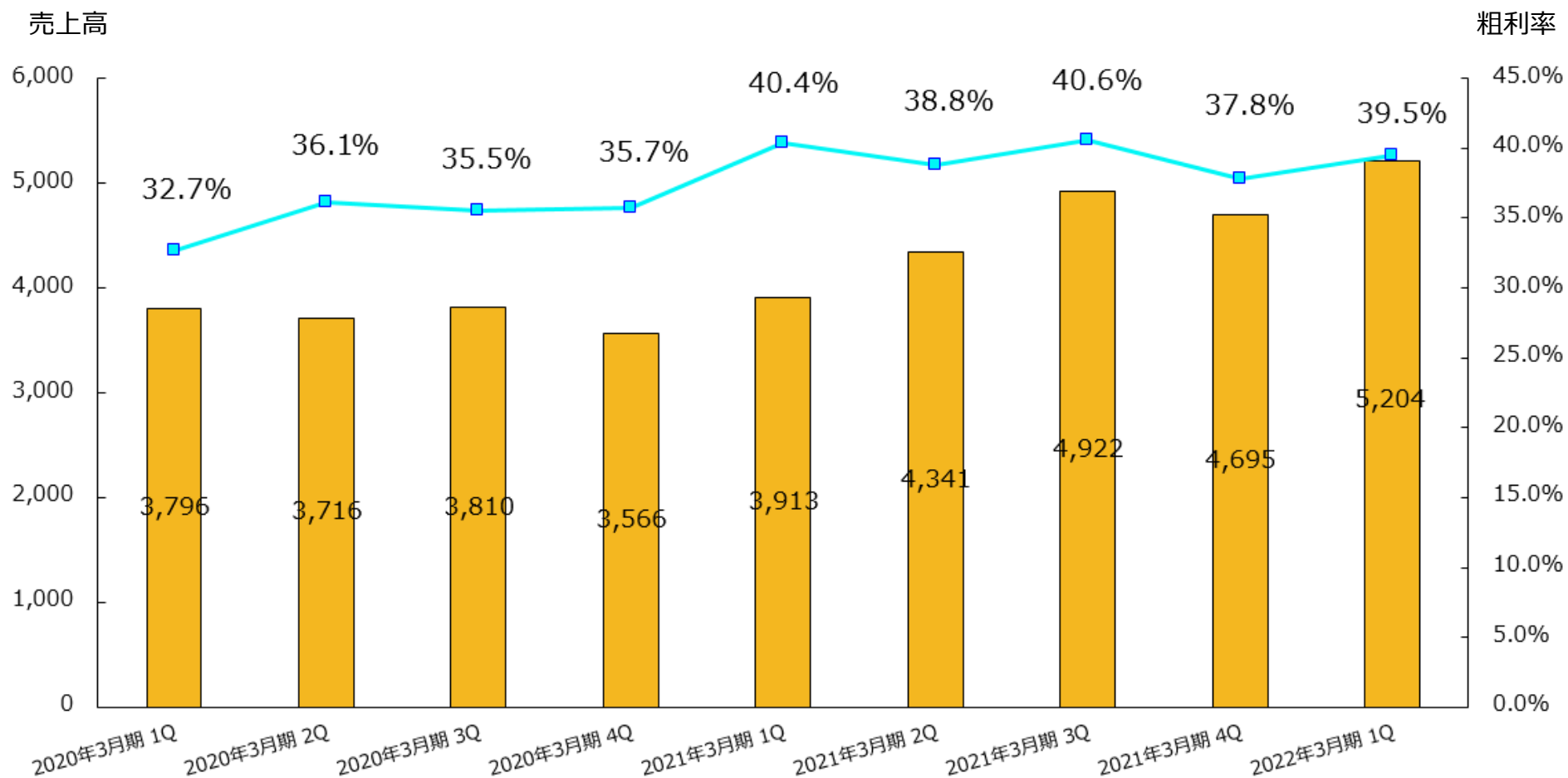
バルク：主に家電・自動車及び産業機器用途

薄膜：主にOA・医療用途

赤外線：主にOA・医療用途

売上高・粗利率推移（会計期間別）

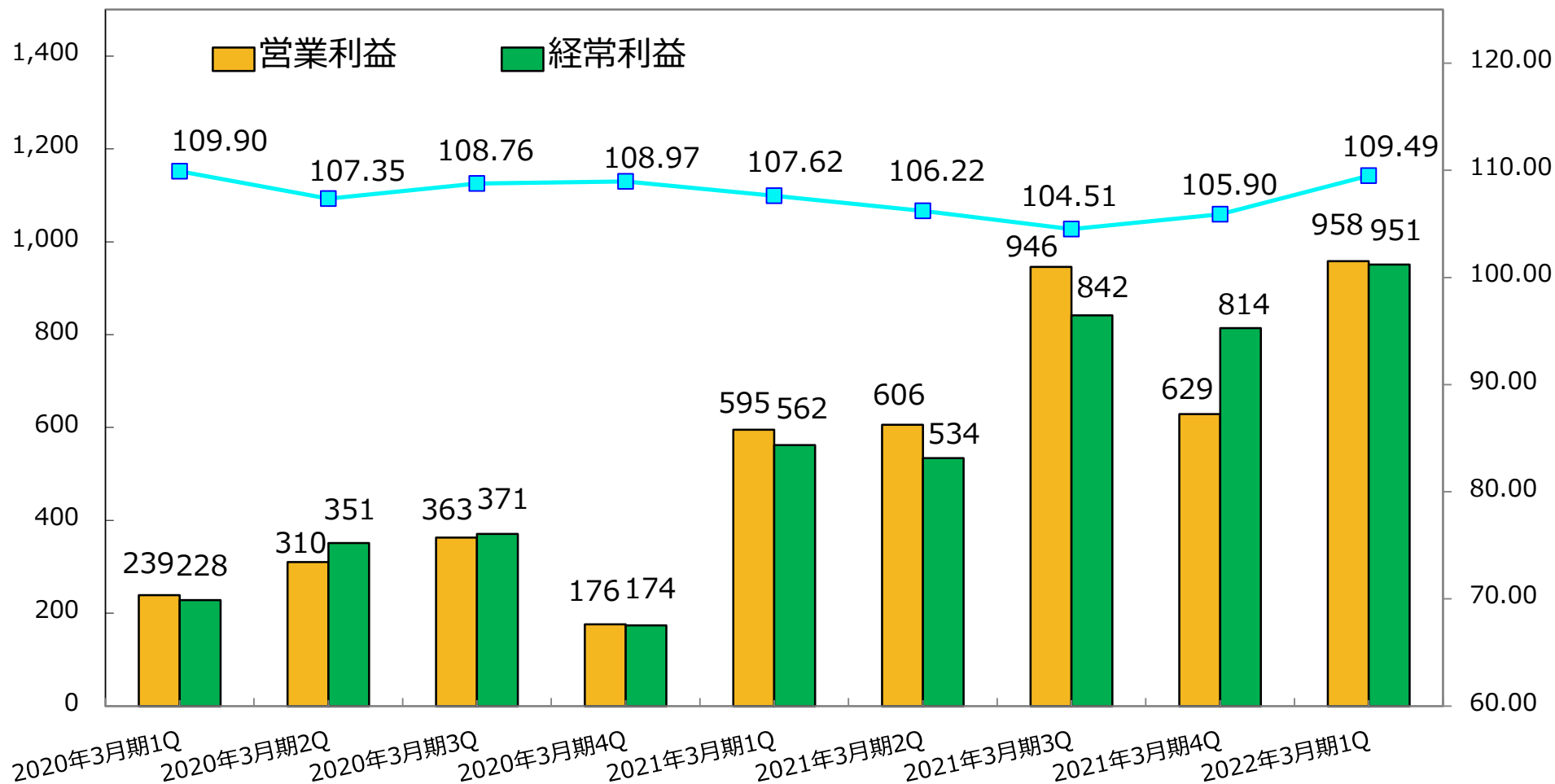
（単位：百万円）



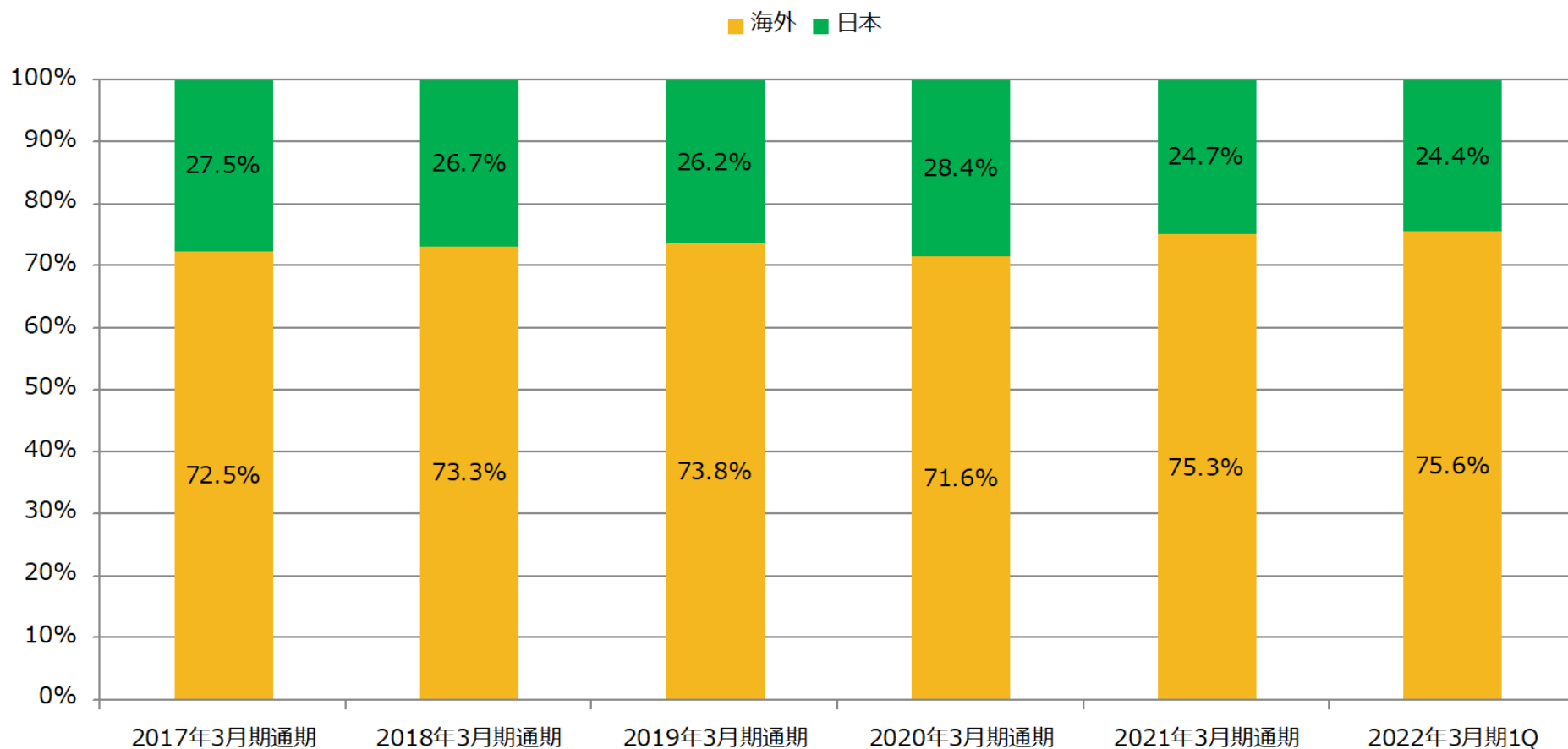
営業利益・經常利益・為替推移（会計期間別）

(単位：百万円)

(為替：USD)



海外売上高比率推移



「本日はありがとうございました」

< お問い合わせ先 >

SEMITEC株式会社

管理本部 経理部 経理課

TEL : 03-3621-2713 FAX : 03-5611-2165

E-mail:ir@mail.semitec.co.jp

- 本資料につきましては、お客様への情報提供のみを目的としたものであり、売買の勧誘を目的としたものではありません。
- 本資料における、将来予想に関する記述につきましては、目標や予測に基づいており、確約や保証を与えるものではありません。また、将来における当社の業績が、現在の当社の将来予想と異なる結果になることがある点を認識された上で、ご利用ください。
- また、業界等に関する記述につきましても、信頼できると思われる各種データに基づいて作成されていますが、当社はその正確性、完全性を保証するものではありません。
- 本資料は、お客様がいかなる目的にご利用される場合においても、お客様ご自身のご判断と責任においてご利用されることを前提にご提示させていただくものであり、当社はいかなる場合においてもその責任を負いません。